

产学研合作项目申报平台师生新用户注册与登录操作手册

1.1. 注册

1、平台地址：<http://xjcxy.com.cn>

（请复制本地址到浏览器，推荐火狐、谷歌浏览器），点击网页中下处【师生登录入口】跳转至用户登录页面。



2、点击【新用户注册】，在注册界面依次输入手机号、所获取的验证码，设置密码。

The image shows the '用户登录' (User login) interface. It includes a '手机号/超星号' (Mobile number/Xingxing number) input field, a '学习通密码' (Xuexitong password) input field with a '忘记密码?' (Forgot password?) link, and a '登录' (Login) button. Below the login button, there is a '新用户注册' (New user registration) button, which is highlighted with a red box and a red arrow pointing to it. To the right of the '新用户注册' button is a '手机验证码登录' (Mobile verification code login) link. At the bottom, there is a '其它方式登录 >' (Other login methods >) link. At the very bottom, there is a disclaimer: '登录即表示同意平台《隐私政策》和《用户协议》' (Logging in means you agree to the platform's 'Privacy Policy' and 'User Agreement').



The image shows a mobile app interface for '新用户注册' (New User Registration). At the top, there are links for '< 返回' (Return) and '客服' (Customer Service). The title '新用户注册' is centered. Below it, there are input fields for a phone number, including a country code dropdown set to '+86' and a '手机号' (Phone Number) field. A '验证码' (Verification Code) field is next to a '获取验证码' (Get Verification Code) button. Below these is a '设置密码' (Set Password) field with a password strength indicator: '密码要求8-16位, 至少包含数字, 字母, 字符两种元素'. At the bottom is a large blue '下一步' (Next Step) button, which is highlighted by a red arrow. Below the button, there is a small line of text: '登录即表示同意平台《隐私政策》和《用户协议》'.

3、单位验证：输入**单位 UC 码：185260** 或者**单位名称：自治区教育厅**。（二者任意选取一个填写）。

注意：①单位验证步骤不可跳过，跳过该步骤会使得注册失败。

②所有学校均填写自治区教育厅或者185260，而非自己所在学校名称。



The image shows a mobile app interface for '单位验证' (Unit Verification). At the top, there are links for '< 返回' (Return) and '客服' (Customer Service). The title '单位验证' is centered. Below it, there is a single input field labeled '单位UC码/单位名称' (Unit UC Code/Unit Name), which is highlighted by a red box. Below the input field is a large blue '下一步' (Next Step) button. At the bottom, there is a link '跳过' (Skip) followed by the text '不可跳过!' (Cannot skip!).

填写完成后需要选中跳出的单位名称。才能进行下一步操作。

返回

客服

单位验证

185260

自治区教育厅

点击跳出的单位名称

下一步

跳过

返回

客服

单位验证

自治区教育厅

自治区教育厅

点击跳出的单位名称

新疆维吾尔自治区教育厅

西藏自治区教育厅

自治区教育厅学位办

广西壮族自治区教育厅

内蒙古自治区教育厅高教处

新疆维吾尔自治区教育厅职成处/新疆维吾尔自

选中后点击【下一步】。



The screenshot shows a mobile app interface for '单位验证' (Unit Verification). At the top left is a '< 返回' (Return) button and at the top right is a '客服' (Customer Service) button. The title '单位验证' is centered. Below it is a text input field containing '自治区教育厅' (Ministry of Education of the Xinjiang Uygur Autonomous Region). A large blue button with the text '下一步' (Next Step) is highlighted with a red rectangular border. Below this button is a smaller, faint blue link that says '跳过 >' (Skip >).

4、完善信息，输入**单位验证码**：**xj185260**



The screenshot shows a mobile app interface for '完善信息' (Complete Information). At the top left is a '< 返回' (Return) button and at the top right is a '客服' (Customer Service) button. The title '完善信息' is centered. Below it is a text input field with a shield icon and the label '单位验证码' (Unit Verification Code) highlighted by a red rectangular border. The input field contains the text 'xj185260'. Below the input field is a large blue button with the text '验证' (Verify).

5、输入**本人真实姓名（不要简写或缩写）**，点击【注册】



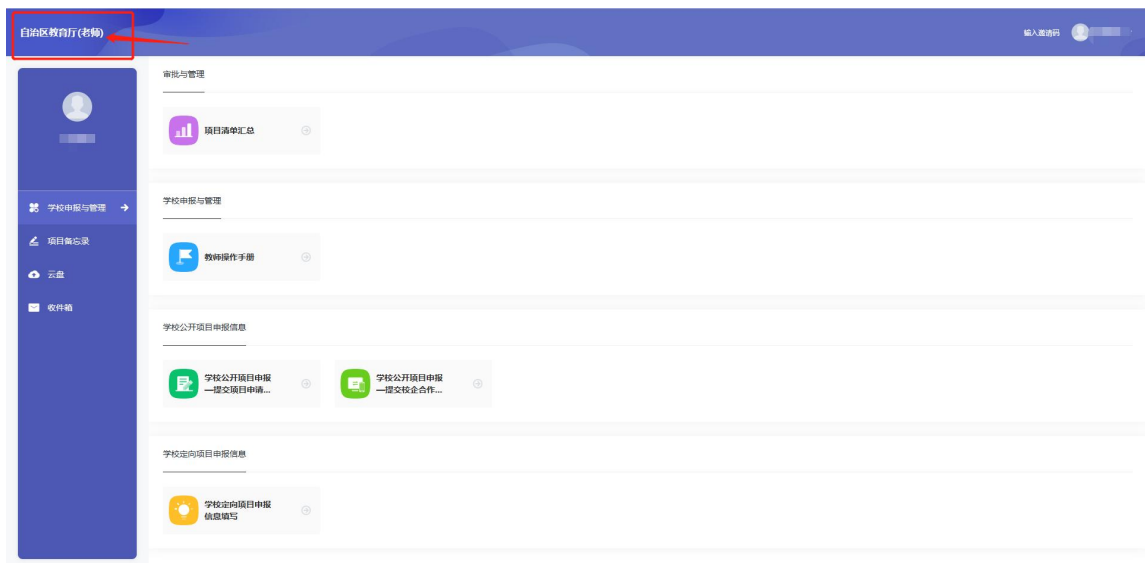
6、角色选择：选择您所属的学校名称，点击学校名称对应的蓝色加号图标。选中学校名称后，点击【确认】，**即完成新用户注册，随即完成登录。**



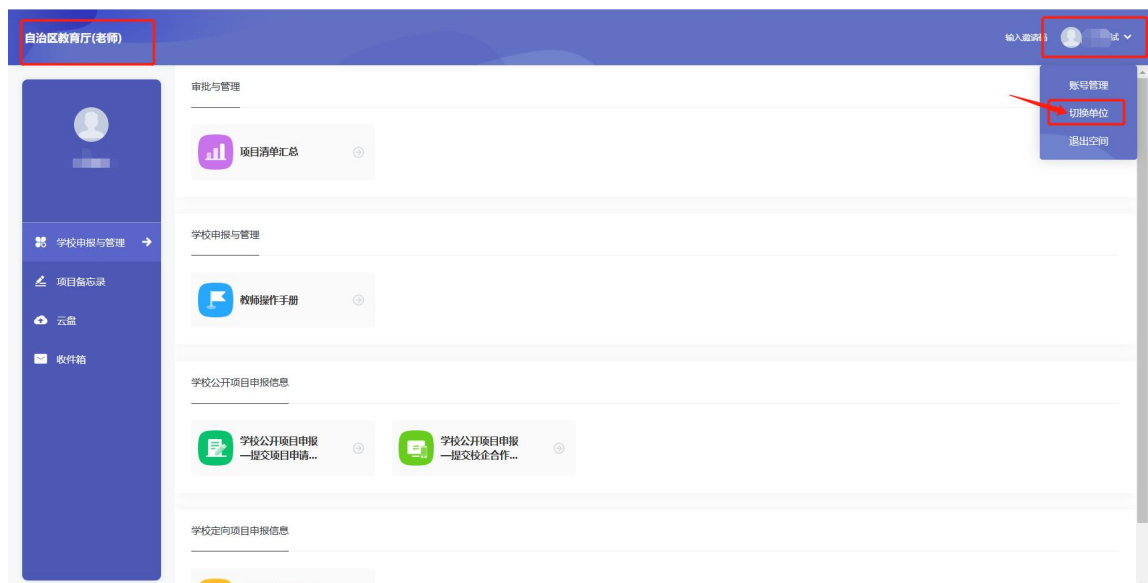
完善信息

新疆大学

确认



注意事项：如老师登录进去是个人课程界面，请在右上角点击头像切换单位至：自治区教育厅（老师）



1.2. 登录

注意:新用户完成注册之后, 后续登录平台,可直接用手机号及密码完成登录。

1、点击网页中下处【师生登录入口】跳转至用户登录页面, 输入手机号和密码即可完成。



2、如忘记密码, 可点击【忘记密码】重新设置新密码。

用户登录

 手机号/超星号

 学习通密码

 忘记密码?


登录


[新用户注册](#)[手机验证码登录](#)


其它方式登录 >

登录即表示同意平台 [《隐私政策》](#) 和 [《用户协议》](#)

用户登录

 手机号/超星号

 学习通密码

 忘记密码?

登录

[新用户注册](#)

[手机验证码登录](#)

[其它方式登录](#)

登录即表示同意平台 [《隐私政策》](#) 和 [《用户协议》](#)